

【 第71回よさこい祭り参加案内 】

目次

1章	「第71回よさこい祭り」開催概要等	2
	1 開催概要	
	2 チーム募集要領	
2章	参加申込について	3
	2章1 参加申込のご案内	
	1 参加申込受付期間	
	2 参加協力金	
	3 払込先口座(郵便振替口座)	
	4 参加申込にあたっての注意事項	
	2章2 参加申込の流れ(図解)と代表者会のご案内	
	2章3 よさこい祭振興会の画像(静止画・動画)および楽曲の取扱い要領	
3章	よさこい祭り参加ルール	6
	1 踊り子	
	2 地方車	
	3 救護車・給水車	
	4 踊り(振り付け)	
	5 音楽	
	6 チーム責任者への注意事項	
	7 賞	
	8 審査基準	
4章	参加申込フォームについて	14



1章 「第71回よさこい祭り」開催概要等

1 開催概要

主催者	よさこい祭振興会
事業名称	第71回よさこい祭り
開催日時・場所	(注) 時間は変更になる場合があります ●令和6年8月9日(金) 前夜祭 [中央公園] 出場: 第70回本番受賞チーム(予定) 土佐学生よさこい大会 [高知城] 主催: 土佐学生よさこい大会実行委員会 高知市納涼花火大会 [鏡川河畔] 主催: 高知市観光協会 ●令和6年8月10日(土)・11日(日・祝) 本番 [以下演舞場所(予定)] 追手筋本部競演場、帯屋町演舞場、中央公園競演場、上町競演場、 升形地域競演場、万々競演場、愛宕競演場、菜園場競演場、梅ノ辻競演場 はりまや橋競演場、旭演舞場、京町演舞場、秦演舞場、高知城演舞場 高知駅前演舞場、柳町演舞場(11日のみ)、高知大学演舞場 ●令和6年8月12日(月・祝) 後夜祭 [中央公園] 出場: 第71回受賞チーム 全国大会 [中央公園、追手筋、帯屋町、高知城] 主催: 高知市観光協会

2 チーム募集要領

踊り子人数制限	1チーム最大150人まで ※著しく少ない人数での参加、運営上支障があるチームは参加をお断りします ※少人数となる場合は合同チームを編成する等工夫してください
地方車	1チーム1台の地方車を用意してください ※複数のチームで地方車を共同使用することは認めません ※地方車の貸し出しはありません
参加協力金	1チーム80,000円
参加申込受付期間	令和6年4月10日(水)～5月30日(木)
参加申込方法	インターネット申込 GoogleForms(グーグルフォーム)でお申込みいただきます ※メールアドレスが必要になりますので、事前に有効なメールアドレスをご確認ください

2章 参加申込について

2章1 参加申込のご案内

1 参加申込受付期間

- (1) 令和6年4月10日(水)～令和6年5月30日(木) 厳守
- (2) インターネット申込み(申込専用フォームから)
- (3) 参加協力金を金融機関(郵便局または銀行)にてお納めください ※受付期間内厳守
- (4) 窓口での受付はいたしません

2 参加協力金

- (1) 参加協力金 80,000 円
- (2) 前夜祭協力金 80,000 円(参加資格を有するチームが参加する場合のみ)

参加資格を有するチームは次の22チーム(2023年 第70回よさこい祭り本番受賞チーム)
とらっくよさこい(ちぶれ) / 十人十彩 / ほにや / 旭食品 / 濱長 花神楽 / DD よさこいチーム / TACYON
いなん / 帯屋町筋 / だるま / 俵屋グループ / 祭屋よさこい踊り子隊 / 上町よさこい鳴子連 / a u
よんでんグループ / 四国銀行 / 万々商店街 万々歳 / 國土舞双 / 大橋通踊り子隊 / 高知信用金庫
ぞっこん町田'98 / よさこいチーム濱兆

- (3) 責任者法被代 28,000 円(1着 14,000 円、各チーム2着必要です)
※よさこい祭振興会から購入した責任者法被を2着持っているチームは法被の購入は不要です
全く持っていないチームは参加協力費プラス28,000 円(2着分)必要となります

3 払込先口座(郵便振替口座)

◆ゆうちょ銀行(口座から直接お振込みされる場合) ゆうちょ銀行口座をお持ちの方	
記号番号	01640-2-57123
口座名	高知商工会議所よさこい祭振興会
その他	払込用紙の通信欄・ご依頼人欄に、チーム名、住所、名前、電話番号を記入
◆他の金融機関からお振込みされる場合	
銀行名	ゆうちょ銀行 [金融機関コード 9900]
店名	一六九(イチロクキュウ) [店番 169]
口座番号	当座 0057123
口座名	高知商工会議所よさこい祭振興会

(払込手数料は各自ご負担ください)

4 参加申込にあたっての注意事項

- (1) 参加申込フォームからの登録だけでは受付できません、参加協力金のお支払いが必要です
- (2) 参加申込フォームの入力内容に不備がある場合、また、参加協力金が未払いの場合は受付できません
- (3) 参加申込フォームでの登録時刻を基準に、受付番号を付番します(同時に代表者会での抽選時の順番となります)
- (4) 受付番号は、順次、よさこい祭振興会ホームページにてお知らせします
- (5) 参加申込フォームに入力いただいた情報は、よさこい祭振興会からの各種連絡、関係機関への情報提供のために利用します
- (6) 参加協力金は会場設営等に充当しているため参加申込後の返金はありません
また、自然災害等による演舞中止や出場キャンセルの場合も同様です
- (7) 締切日(令和6年5月30日(木))以降はいかなる理由があっても受付できません

2章 参加申込について

2章2 参加申込の流れ（図解）と代表者会のご案内

参加協力金の払い込みおよび参加申込フォームの入力状況がすべて整っていない場合は受付しません
窓口での受付はいたしません。必ず専用申込フォームよりお申し込みください

申込受付開始 令和6年4月10日（水）

1 参加協力金（8万円）の払込み

- ※ 払込受領書等をスマートフォンカメラで撮影する、または、払込完了画面のスクリーンショットを撮る（1MB以内）
- ※ チーム紹介用画像を1枚準備（1～2MB程度）

2 参加申込フォーム（Google Forms グーグルフォーム）から申込み

- ※ メールアドレスが必要になりますので有効なメールアドレスをご確認ください
- ※ 申込フォームの必要事項を入力
- ※ 1で撮った払込みが確認できる画像をフォーム内にアップロードする
- ※ 1で準備したチーム紹介用画像1枚をフォーム内にアップロードする

3 自動返信メールを受信

- ※ Google フォームから自動返信メールが届きます（申込フォームで入力した内容が返信されます）
- ※ 参加協力金および申込フォームの入力内容の確認完了後、本受付となります

4 参加申込の受付完了

- ※ 受付番号は、順次、よさこい祭振興会ホームページにてお知らせします

申込受付締切 令和6年5月30日（木）

代表者会 令和6年6月15日（土）

参加チーム代表者会

- 日時 令和6年6月15日（土）13:00～
- 場所 高知商工会館 4階 光の間
- お願い ※ 出席は1チーム1名（厳守）でお願いします
※ 高知商工会館には駐車場がありませんので、公共交通機関をご利用いただくか、お車でお越しの方は近隣の駐車場をご利用ください

2章 参加申込について

2章3 よさこい祭振興会の画像（静止画・動画）および楽曲の取扱い要領

1 参加申込書の同意に基づき、よさこい祭振興会が所有する画像を提供する場合

よさこい祭りの振興および観光の振興のために、よさこい祭振興会の判断で画像を使用および提供する場合とは以下の通り。

[1] よさこい祭り振興目的

よさこい祭振興会が作製するもの（ポスター、カレンダー、よさこい祭り公式ガイド、よさこい祭り DVD・BD）、高知商工会議所会報、高知商工会議所ホームページ、等

[2] 観光振興目的

- (1) 観光振興のために行政および公共的団体によって製作される誌面、ホームページ、パンフレット・リーフレットへの掲載
- (2) 旅行会社（旅行会社から委託を受けた企業を含む）による観光振興目的の誌面掲載
- (3) 観光を目的とした旅行雑誌への掲載
- (4) 日本新聞協会に加入している新聞社からの依頼があった場合

[取扱いの方法]

- (1) 画像使用申請書の提出を必須とする
- (2) 申請書には画像使用目的を明記させる
- (3) 管理台帳を作成する

[3] チーム広報目的

自身のチームの情報発信等のため、チーム自身が運営管理するホームページなどのデジタル媒体への画像掲載。チーム代表者からの依頼に限る

[取扱い方法]

- (1) 画像使用申請書の提出を必須とする
- (2) 申請書には画像使用目的を明記させる
- (3) 管理台帳を作成する

2 チームに承諾を得て、よさこい祭振興会が所有する画像を提供する場合

よさこい祭りにおけるスポンサー、よさこい祭振興会構成員からの画像使用依頼があった場合は、チームの承諾を得て画像を提供することとする。

[取扱いの方法]

- (1) 画像使用申請書の提出を必須とする
- (2) 申請書には画像使用目的を明記させ、特定の商品の宣伝やサービスの提供等の営利目的には使用しないことを明記させる
- (3) 管理台帳を作成する

3 その他情報誌等からの画像提供依頼があった場合

- [1] よさこい祭振興会所有の画像は提供せず、チームを紹介し、当事者間で話し合ってくださいこととする

[取扱いの方法]

- ・チーム紹介記録帳を作成し、記録する

- [2] ただし、当事者間で合意が成立し、チームから画像提供の依頼があった場合は上記 2 の取扱い方法とする …… 画像使用申請書の提出

4 楽曲の使用問合せがあった場合

よさこい祭振興会へ問合せがあった場合、該当チームをご案内することがあります。

[取扱いの方法]

- ・チーム紹介記録帳を作成し、記録する

3章 よさこい祭り参加ルール

参加にあたってのルール

- ① 参加チームは会場において主催者の指示に従ってください。(マナーの遵守)
- ② 参加チームは映像・写真等の撮影については「よさこい祭り」「よさこい鳴子踊り」として紹介される限りにおいて、肖像権・音楽著作権等を主張できません。
- ③ 楽曲・振付制作者は「よさこい祭り」「よさこい鳴子踊り」として紹介される限りにおいて著作権を主張できません。
- ④ 参加にあたっては、必ず傷害・対人・対物保険への加入をしてください。加入していないチームについては参加をお断りします。
- ⑤ 主催者は会場における事故等について、主催者の用意するイベント保険を超える責任を負いません。

■ よさこい祭りのルール ■

(次ページより)

1. 踊り子
2. 地方車
 - [1] 車両の種類、大きさおよび台数の制限
 - [2] 車両の荷台に人を乗せる場合の許可申請
 - [3] 車両の装飾(看板取付等)をする場合の制限、積荷の重量等
 - [4] 地方車荷台へのバンド・スタッフの乗車
3. 救護車・給水車
 - [1] 救護車・給水車としての区別の仕方
 - [2] 競演場・演舞場への進入禁止
4. 踊り(振り付け)
 - [1] 禁止事項
 - [2] フラフ使用時の注意
 - [3] チームスタッフへの注意事項
5. 音楽
6. チーム責任者への注意事項
7. 賞
8. 審査基準



- ◎ よさこい祭りを円滑に運営するため、下記の要件に同意した踊り子チームを受け付ける
- ◎ 参加にあたっては、踊り子をそろえた上、地方車を用意すること

1. 踊り子

- 1チームの踊り子は、150人以下とする（フラフ、提灯、小旗等演舞する者を含む）
- 著しく少ない人数での参加等、運営上支障があるチームについては参加を断る場合がある

2. 地方車

[1] 車両の種類、大きさおよび台数の制限

- 地方車は1チームにつき必ず1台用意すること
- 地方車の車両は、普通貨物自動車および中型貨物自動車（特定中型貨物自動車を除く）とし、長さ9.0メートル以下、高さ3.6メートル以下（軽四は2.5メートル以下）、幅2.5メートル以下とする
- 地方車として使用できない車両の例
 - × 大型車、特定中型貨物自動車
 - ※ 最大積載量5トン以上の車輛、車輛総重量8トン以上の車輛、乗車定員11人以上の車輛
 - × トレーラー、けん引車等
 - × 普通貨物自動車および中型貨物自動車（特定中型貨物自動車を除く）であっても、長さが9.0メートルを越えるもの
 - × 自動二輪車、原動機付自転車、軽車両（自転車、リヤカー等）

[2] 車両の荷台に人を乗せる場合の許可申請

- 荷台乗車許可の申請については、指定された区間（競演場・演舞場）において道路使用の一部として許可されるものとし、申請は不要
- ただし、よさこい祭振興会が管理しない場所で踊る場合は、個別に申請が必要となるため、踊る場所を管轄する警察署に問い合わせること

[3] 車両の装飾（看板取付等）をする場合の制限、積荷の重量等

(1) 看板等が、車体の長さを越える場合

- ※ 車体の長さの1割までとする

（車体の長さの1割までであれば、制限外積載許可申請は不要。ただし、看板等を含む全長があおりの部分を出した状態で9.0メートル以下でなければならない）

(2) 看板等が車体の幅を超える場合

- ※ 看板等の取り付けが車体の側面から左右ともそれぞれ10センチメートル以下の場合に限る（10センチメートルは、看板等の厚さも含む）

ただし、看板等を含めた全幅が2.5メートル以下でなければならない

ナンバー、ライト等が見えないような装飾は、道路運送車両法や道路交通法の違反となります

(3) 高さの制限

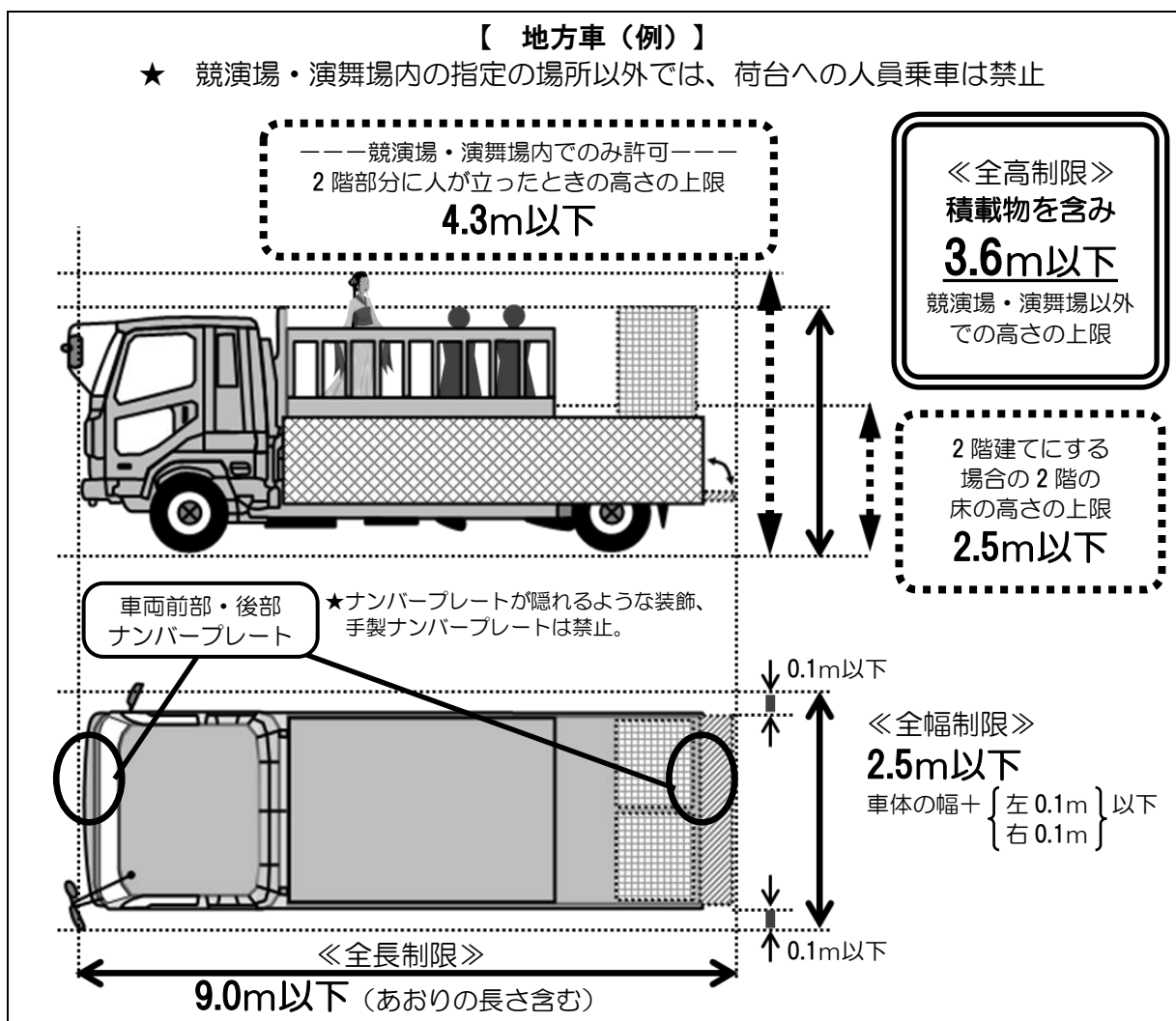
地上3.6メートル以下とする。（軽四は2.5メートル以下）

(4) 地方車の重量

装飾および音響機器などの積載重量に乗車人員の重量を加算したものが、車検証の車両総重量かつ最大積載量を超えないようにすること

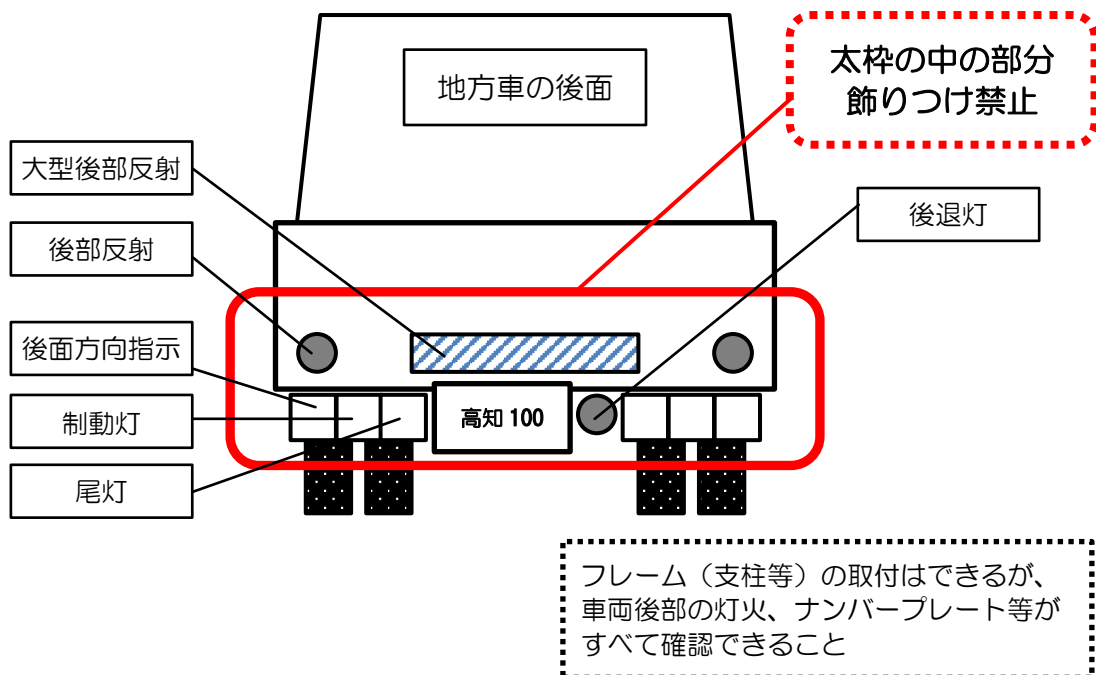
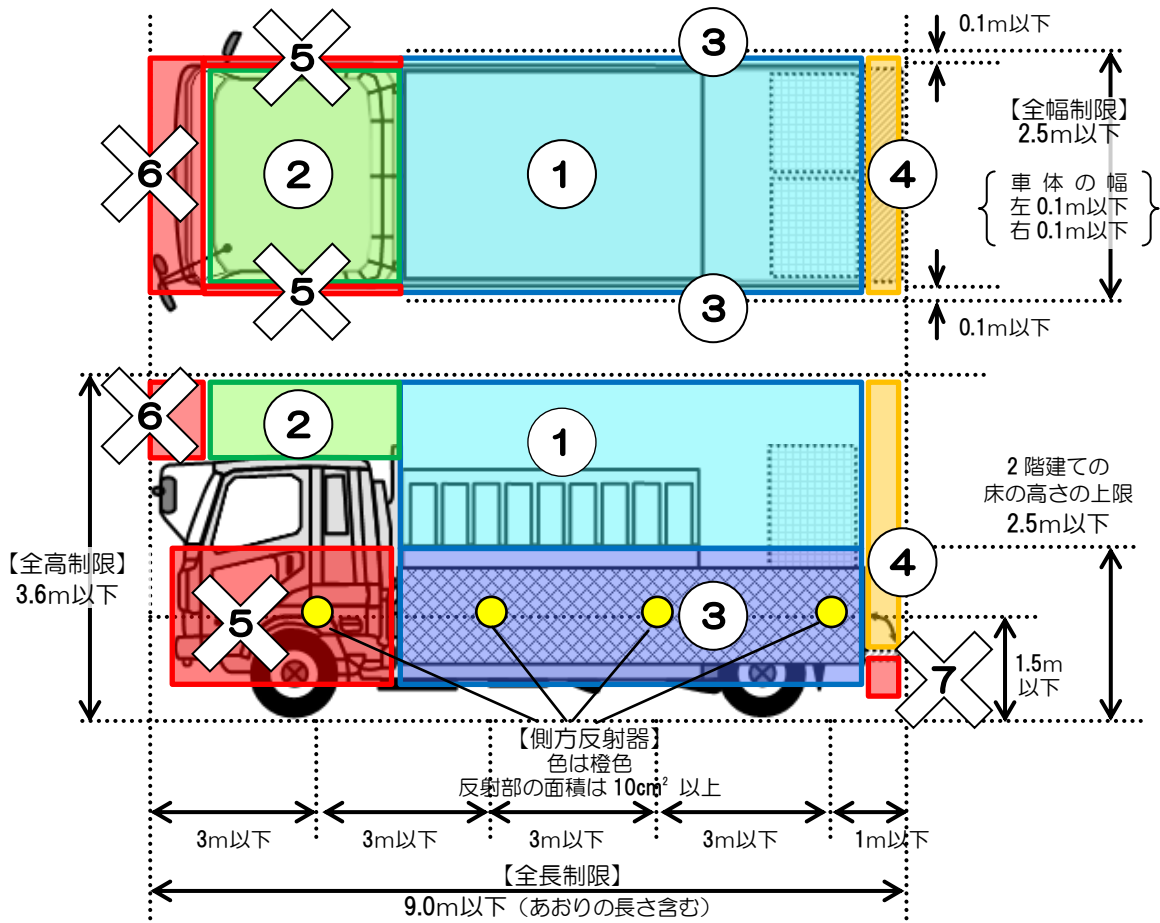
[4] 地方車の荷台へのバンド・スタッフの乗車

- 地方車の荷台に人が乗車できるのは、競演場・演舞場内の指定の場所（係員または看板等で示した場所）のみとする。これに従って乗車・降車すること
- 競演場・演舞場以外の道路はもちろん、競演場・演舞場内でも指定の場所以外では、荷台に人を乗車させてはいけない
- 競演場・演舞場の指定の場所で、荷台に人が乗車する場合の注意事項は下記のとおり
 - (1) 荷台には、手すり・安全柵を設置し、荷台に乗車した人員が転倒・転落しないようにすること
 - (2) あおり板に腰掛けたり、身体を車外に出したりしないこと
 - (3) 車両から物を投げてはいけない
 - (4) 運転席上部には人員を乗車させてはいけない
 - (5) 荷台には、酒気を帯びた者を乗車させてはいけない
 - (6) 荷台を2階建てにする場合の2階部分の床の高さは地上高2.5メートル以下とし、2階に立つ人を含めた地上高は4.3メートル以下とする



【 地方車の規制（図解）】

下図 5番（運転席の周囲） 6番（運転席上面の突出） 7番（後面荷台下）の装飾は禁止



制限	寸法	備考
全長制限	9.0m以下	あおりを倒した状態で9.0m以下
全幅制限	2.5m以下	看板等を取付けた状態で2.5m以下
全高制限	3.6m以下	積載物を含んだ高さの上限3.6m以下
※	全高 4.3m以下	2階部分に人が立った時の高さの上限 ※ 競演場・演舞場内の指定された区域内でのみ許可
重量制限	装飾および音響機器などの積載重量に乗車人員の重量を加算したものが、車検証の車両総重量かつ最大積載量を超えないようにすること	

	番号	1~4の条件、5~7の禁止の理由等
条件付きで 装飾可	1. 荷台部分	2階建てにする場合は高さに注意
	2. 運転席上部	フロントガラスとフレームとの境目の真上まで
	3. 荷台の側面	側方反射器等を追加すること（取付け位置に注意）
	4. 後面	後面灯火（反射器含む）取付け位置に注意が必要
装飾禁止	5. 運転席の周囲	灯火の視認角度が、取付け位置により問題があるため不可。フレーム（支柱等）の取付けも禁止
	6. 運転席上面の突出	信号等標識が見えないため不可
	7. 後面荷台下	フレーム（支柱等）の取付けは可とするが、車両後部の灯火、ナンバープレート等がすべて確認できること

詳しくは、高知運輸支局（電話 088-866-7313）にお問い合わせください

3. 救護車・給水車

[1] 救護車・給水車としての区別の仕方

- 救護車・給水車には目印となる「黄色の布」を付け、「車両入場許可証」を掲示すること
- (1) 「車両入場許可証」は、よさこい祭振興会から貸与する。（1チーム1枚）
- (2) 目印となる「黄色の布」の形状は、
 - ① 巾10cm程度の帯状のもので、
 - ② 長さは、ドアミラーに結び付けた際に、結び目から垂らした部分が約20~30cm程度保つ事が出来る長さとする
 ※ 運転時にじゃまにならないように注意
- (3) 救護車・給水車を2台以上用意する場合、目印の「黄色の布」は全ての車両に取り付けること
- (4) 救護車・給水車であっても指定場所以外での路上駐車は禁止（駐車違反の対象）



[2] 競演場・演舞場への進入禁止

- 救護車・給水車は競演場・演舞場内への進入は禁止（中央公園競演場は東側道路に1台のみ待機可。ただし、混雑時には係員の誘導に従い退避のこと）
- マイクロバスなど中型・大型車両を、「救護車・給水車」として使用しているチームが近年目立っており、チームが集中すれば、地方車の待機だけでも交通渋滞を招いているのが現状である。競演場の円滑な運営のためにも、「救護車・給水車」として中型・大型車両の使用を控えること

4. 踊り（振り付け）

- 鳴子を鳴らして、隊列を組み前進する踊りであること
- 隊列は原則 4 列とする
- 競演場・演舞場においては、間隔を詰め、踊り開始地点から踊り終了地点まで連続して踊り続けること

[1] 禁止事項（以下の行為は禁止）

- (1) 前進しない踊り
 - ・踊りのテンポが極端に遅い
 - ・前進と後進の繰り返しが著しい、左右の横振りが大きいなど、なかなか前に進まない
 - ・座り込む
- (2) 踊り開始前や曲間等に、停止した状態で「口上」を述べる
 - ※ 踊り開始前や、曲が一巡して再開するときなどに、その場に停止した状態（前進しない、踊っていない）で「口上」を述べることは、よさこい祭りでは禁止する
- (3) 鳴子を地面に置く
- (4) 道路の中心地点で円形に廻る踊り
 - ※ あらかじめ踊り終了地点まで地方車を移動させ、路上で前進しないステージ形式で踊り、終了後に走って地方車まで待避する踊り
- (5) フォーメーション（配置入れ替え等）で列全体が後ろへ膨らむ
 - ※ （具体例として）通常 4 列編成が、配置を入れ替える振り付けにより、列数が一時的に 3 列または 2～1 列へと減数される際などに、前後の間隔を詰めたままの状態に保てず、列全体が後ろへ伸びる（後進行為とみなす）

[2] フラフ（および旗）使用時の注意

全ての競演場・演舞場では、二巾二布（200×300 cm）以上のものは 1 本のみとする

[3] チームスタッフへの注意

- (1) 競演場・演舞場において、チームスタッフは、スタッフと分かる服装をすること
- (2) 最後尾を行く人員は必要最小限にとどめ、原則として 5 人以内とすること
- (3) 先行時および後続時、前後のチームに対し、安全のため一定の間隔を保つこと
 - ・先行時、最後尾のスタッフが必要以上に間隔を開けて歩き、後続チームの地方車が前に詰めることができないなどの行為は禁止する
 - ・後続時、地方車は、前を行くチームの最後尾にいる人員らに対し安全な間隔を保って進行すること

- 上記を守られない場合は、審査の減点対象（または審査対象外）となる
- 特に追手筋本部競演場においては、制限時間内に出場全チームが踊り終える必要があるため、栈敷席前を円滑に踊り抜けるような振り付け（踊り）をすること（会場スタッフが誘導する場合はその指示に従うこと）
- 以上を守られない場合、追手筋本部競演場の出場を取り消す
あまりにも目に余る場合、追手筋本部競演場だけでなく、全ての競演場・演舞場での踊りも途中で中止し、立ち退きを要求する

5. 音楽

- 「よさこい鳴子踊り」の楽曲をアレンジしても良いが、曲中に「よさこい鳴子踊り」楽曲の一部（フレーズ）を必ず入れること
- (1) 曲の区切りは5秒以内とし、踊り開始地点から踊り終了地点まで連続して踊り続けること
- (2) 流行歌、有名人の起用にあたっては、よさこい祭振興会は一切の責任を負わない
よって、チームで個々に対応すること
- (3) 各チームの自主的な判断により音量を制限すること
地方車から出る音は、昨今の音響機材の性能向上により、数百メートル周辺にまで響くため、見物人はもとより、周辺住民に不快感を与えることのないように音量を抑えること
特に、帯屋町アーケードは音が反響するため一層の配慮を求める
- (4) 音出し禁止区域と、競演場・演舞場以外の場所（地方車の待機場所を含む）での音出しは絶対に禁止とする

6. チーム責任者への注意事項

- (1) 各チームは祭り当日、責任者となる者2名（責任者・副責任者）を配置し、よさこい祭振興会より購入した責任者法被を必ず着用すること
- (2) 責任者は地方車および踊り子が揃ったことを確認の上、各競演場・演舞場で受付を行うこと
（責任者法被を着用せずに受付に行っても、受付対応できない）
 - ※1 会場受付係に「踊り子全員および地方車がともに揃っていること」を告げる
両者が揃っていないのに受付をした場合、後ろのチームを先に出発させる場合がある
 - ※2 続いて、受付係の隣にいる「どこいこサービス」スタッフにも「次の予定」を伝える
- (3) 未成年者の踊り子が参加する場合は、学校の承諾および保護者の承諾をもらった上で参加させること
- (4) 20歳未満の飲酒・喫煙は絶対にさせないこと
- (5) 練習・本番を通じて未成年者の踊り子は、午後10時までに帰宅させること
（終了解散時刻が午後10時ではなく、午後10時までに帰宅できているように配慮すること）
- (6) 踊り子参加募集にあたっては、金銭等トラブルのないようにすること
- (7) 踊り子の安全に留意し、練習・本番を通じて十分注意を払うこと。また、傷害保険等に参加し、万が一のために備えること
- (8) 本番までの練習場所は、各チームで確保すること。特に、夜遅くまで練習しているチームは、住宅に近い場所を避けるなど、市民の迷惑にならないよう心がけること
（地方車の組み立てや音響を含め、周りの民家等に迷惑を掛けないようにすること）
- (9) 地方車の電飾や装飾について、競演場・演舞場の踊る場所以外（待機中や一般道など）では、地方車に取り付けた電飾を点灯させたり、可動する装飾を動かしたりしないこと
- (10) 混雑および危険防止のため（昼・夜とも）競演場・演舞場への車輛乗入れは地方車のみとする
- (11) 見物客などの公衆等に対し、迷惑をかける言動、上半身裸で入れ墨の肌を露出し威圧する、社会通念上逸脱した過度の露出やわいせつな装いなど、人々に不安・不快を与え、混乱を誘発させるような行為は禁止する
なお、競演場・演舞場の責任者は、このような行為を行ったチームに対して指導を行い、指導しても改めない場合はそのチームの出場を取り消すことができる

また、このような行為を行ったチームおよび責任者については、よさこい祭振興会の総務部会・企画部会・事業部会において協議を行い、翌年以降のよさこい祭りへの参加を認めない

- (12) 実質的な責任統括者が、2チーム以上の編成を行い、参加することは認めない
- (13) 責任者は、地方車の装飾廃材および食事後の生ゴミの管理を徹底すること
ゴミを放置（公園等への置き捨てなど）したチームは出場を取り消す場合がある
- (14) よさこい祭りに参加するチーム・個人（踊り子等）は、祭りの振興に資するために使用する場
合に限り、肖像権・音楽著作権等を主張しないこと
（著名人が入るチームであっても特別扱いはしない）
- (15) 責任者は、踊りの練習期間ならびに祭り本番において、踊り子やスタッフの健康管理に努め、
消毒液を地方車・救護車等に携行するなど、手洗い・うがいを励行し、病気の感染予防に努め
ること
予防を行っても、咳や鼻水などの「呼吸器の炎症にともなう症状」に加えて、38℃以上の高熱
を発症した体調不良者が出た場合、参加者のインフルエンザ等の発症を疑い、電話にて発熱
相談センターに相談するよう指導し、体調不良者を指示された医療施設での治療に専念させ、
感染防止に努めること

7. 賞

■ 団体表彰

競演場においてチーム審査を行い、団体賞を授与する

（追手筋、上町、升形地域、万々、愛宕、中央公園、菜園場、梅ノ辻、はりまや橋の9会場）

「よさこい大賞」、「金賞」、「銀賞」、「審査員特別賞」、

「地区競演場連合会奨励賞（一般・県外・初参加・子ども）」、「地区競演場連合会地方車奨励賞」

■ 個人表彰

競演場および演舞場において個人審査を行い、個人賞メダルを授与する

8. 審査基準

■ 次の6項目を審査する

- (1) 楽曲
- (2) 踊り（振り付け）
- (3) 鳴子を鳴らして前進
- (4) 衣装
- (5) 地方車
- (6) 総合評価

■ 次の注意事項について、順守しなかったチームは審査の減点対象または審査対象外とする

- (1) 参加ルールを守ること
- (2) 競演場・演舞場のスタッフや警備員の指示に従うこと
- (3) 市内17カ所の競演場・演舞場を、2日間でできるだけ多く回るようにすること
- (4) 公衆マナーを守ること

4章 参加申込フォームについて

「第71回よさこい祭り」専用参加申込フォームの質問項目のご紹介です。ご参考まで。
入力事項をご確認の上お申し込みください。

【フォーム1/3】

●参加にあたっての誓約

番号	質問項目	記入/選択	必須指定	入力時の注意事項など
—	メールアドレス		必須	有効なメールアドレス
—	誓約書		必須	

【フォーム2/3】

●項目番号1～8 チーム名、出身地など

番号	質問項目	記入/選択	必須指定	入力時の注意事項など
1	チーム名		必須	◆特殊フォントや特殊記号（環境依存文字）や画像などは使用不可です ◆フォント等指定をされても対応しません
2	チーム名かな		必須	◆チーム名の読み方をひらがなで
3	チームの出身	【2 択】	必須	◆高知県内・外のどちらか1つを選択
4	都道府県名	選択	必須	◆主たる都道府県名を1つだけ選択のこと ◆複数の地域にまたがる場合は主たる都道府県名を1つのみ記入してください ◆海外チームは「海外」を選択し、次の市町村名に国名を記入してください
5	市町村名		必須	◆海外チームは市町村名欄には国名を記入してください
6	運営主体	【3 択】	必須	◆いずれか1つだけ選択（区分例A～C） A 企業（商工業を営む法人） 株式会社、有限会社、合資会社、等 B 団体（商工業を営んでいない法人、組織等） 公共団体、財団法人、公益法人、振興組合、協同組合、学校法人、大学法人、医療法人、任意団体（子ども会、町内会など）、等 C 個人（個人、有志、個人事業主、他）
7	運営主体の名称		必須	◆企業名、団体名、個人名、屋号、サークル名（記入例）〇〇町内会よさこい同好会
8	チーム紹介文 ※全角100字程度		必須	◆今年のテーマやチームの特徴など100字程度でご紹介ください

●項目番号 9～21 チーム参加状況、優先一般の区別、他

番号	質問項目	記入/選択	必須指定	入力時の注意事項など
9	参加回数 ※今回で何回目		必須	◆よさこい祭りのみの参加回数を言います 全国大会は含みません
10	参加履歴	【3 択】	必須	◆よさこい祭りのみの参加履歴を言います A 継続参加/B 中断して再開/C 初参加のいずれか 該当するものを選択してください
11	踊り子人数（予定人数）		必須	◆予定人数で可
12	スタッフ人数（予定人数）		必須	◆予定人数で可
13	優先または一般の区別	チェック		◆優先チームとは、「中学生以下の若年者、または高齢者、または障がい者が 70%以上を占める」場合を言います
14	追手筋出番抽選について ※優先チームのみ選択	(2 択)		◆優先チームのみ回答してください A 優先枠で抽選/B 一般枠で抽選 ◆優先チームは、追手筋出番抽選時、出番時刻の早い枠内に限定して抽選を行います
15	学生または一般の区別	チェック		◆学生チームとは、「大学生・院生、また専門学校生、また高校生」で構成されているチームを言います
16	学生よさこい大会について ※学生チームのみ選択	(2 択)		◆学生チームのみ回答してください ◆なお、学生よさこい大会へは別途お申込みが必要です
17	第 70 回よさこい祭り本番での受賞について	チェック		◆第 70 回本番（10 日・11 日）での受賞を言います 12 日の全国大会は含みません
18	前夜祭について ※第 70 回本番受賞チームのみ選択	(2 択)		◆参加資格のあるチームのみ回答してください （第 70 回受賞チーム）
19	参加の予定	チェック	必須	◆10 日・11 日を 4 分割しています 踊る時間帯にチェックを入れてください A 10 昼/B 10 夜/C 11 昼/D 11 夜
20	受賞した場合、12 日後夜祭・全国大会への参加可否	【3 択】	必須	◆受賞した場合、12 日の参加資格が発生します A 両方参加/B 後夜祭のみ参加/C 不参加
21	1 日だけ参加のチームのみ選択	(2 択)		◆1 日だけ参加のチームのみ回答してください A 10 日のみ参加/B 11 のみ参加

●項目番号 22～42 チーム責任者、連絡担当者、など

●項目番号 43～51 振付担当者、楽曲担当者、など

番号	質問項目	記入/選択	必須指定	入力時の注意事項など
22	責任者氏名		必須	
23	責任者氏名かな		必須	◆責任者名の読み方をひらがなで
24	責任者郵便番号		必須	◆半角数字、ハイフンをいれてください
25	責任者住所		必須	◆都道府県名から記入してください
26	責任者携帯番号		必須	◆半角数字、ハイフンをいれてください
27	責任者電話番号		必須	◆半角数字、ハイフンをいれてください
28	責任者 FAX 番号			◆半角数字、ハイフンをいれてください
29	責任者メールアドレス		必須	◆半角英数字

30	責任者と連絡担当者	【2 択】	必須	◆振興会事務局からの連絡はすべて連絡担当者宛てに発信しますので、確実な連絡先をご記入ください
31	連絡担当者氏名		必須	◆責任者と同一人の場合も入力してください
32	連絡担当者氏名かな		必須	◆同上
33	連絡担当者郵便番号		必須	◆同上
34	連絡担当者住所		必須	◆同上
35	連絡担当者携帯番号		必須	◆同上
36	連絡担当者電話番号		必須	◆同上
37	連絡担当者 FAX 番号			◆同上
38	連絡担当者メールアドレス		必須	◆同上
39	掲載氏名		必須	◆参加チーム一覧表に掲載可能な連絡先 ※一覧表の閲覧は祭り関係団体に限定されます
40	掲載氏名かな		必須	◆掲載者名の読み方をひらがなで
41	掲載電話番号		必須	◆半角数字、ハイフンを入れてください
42	問合せ可能期間について	【4 択】	必須	◆期間を選択してください A 年間可/B 当日まで/C 前日まで/D 不可
43	振付担当者名		必須	◆現時点でわかる範囲でご回答ください
44	振付担当者名かな		必須	
45	楽曲担当者名		必須	◆現時点でわかる範囲でご回答ください
46	楽曲担当者名かな		必須	
47	衣装制作者		必須	◆現時点でわかる範囲でご回答ください
48	地方車制作者		必須	◆現時点でわかる範囲でご回答ください
49	「高知よさこい LINE」利用（無料）について	チェック		◆よさこい祭り公式「高知よさこい LINE」では踊り子募集の利用ができません（無料） 利用する場合はチェックを入れてください
50	「高知よさこい LINE」掲載チーム紹介用 URL			◆「高知よさこい LINE」に掲載してよいチーム紹介用の URL をお知らせください （HP、インスタ、FB、X などいずれでも可）
51	踊り子募集時期（予定）		必須	◆（記入例）5 月中旬ごろから

【フォーム 3/3】

●項目番号 52～56 参加協力金の確認、画像ファイルの添付

番号	質問項目	記入/選択	必須指定	入力時の注意事項など
52	お振込みの確認		必須	
53	お振込み内容の確認	チェック	必須	◆金額の内訳で該当するものにチェック A 参加協力金/B 前夜祭協力金 C 責任者法被代 1 着分/D 責任者法被代 2 着分
54	お振込み合計金額の確認		必須	◆合計金額を記入 半角数字
55	お振込み完了の確認 （画像の添付）	画像添付	必須	◆払込完了が確認できる画像を添付（1MB 以内） ◆ファイル名の先頭に「71」を付け、続けてチーム名としてください
56	チーム紹介画像の確認 （画像の添付）	画像添付	必須	◆チーム紹介用画像を添付（1～2MB 程度） ◆ファイル名の先頭に「710」を付け、続けてチーム名としてください

以上